

有効期限更新 操作ガイド

※こちらは全空連会員番号をお持ちの方の操作ガイドです。
※有効期限切れの方も手続きいただけます。
※過去に全空連登録をされたことのない方は、新規登録へお進みください。

会員ログインQRコードはこちら



■**会員登録料 3,000 円** ※2025 年度より登録料が変更されました※
※有効期限：その年度 4 月 1 日～翌年 3 月 31 日まで（登録間違いにご注意ください。）

STEP1 全空連 HP または上記 QR コードよりマイページログイン

- ログイン後、マイページメニュー【有効期限更新】を選択
- ※設定したパスワードがわからなくなってしまった場合は「[パスワードを忘れた場合はこちら](#)」をご利用ください。
- ※初回ログインには仮パスワードが必要です。
不明な場合はサポートセンターへお問い合わせください。



押すとメニューが出てきます。

STEP2 規約・登録内容を確認し、お支払い手続きへ

- 会員規定等を確認→同意するにチェック →次へ
※会員情報を変更したい場合はマイページメニュー【会員情報変更】よりお手続きしてください。
- 会員証の要・不要を確認→次へ
- 有効期限の確認

◇**会員証の発行は希望制です。**会員証の発行は別途発行料(¥500)がかかります。

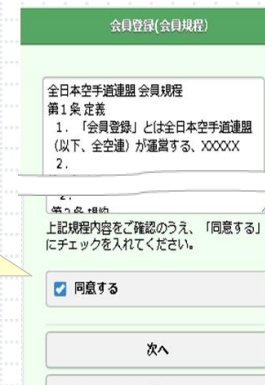
発行される会員証は紙製です。

※お申込み後のキャンセルおよび返金はお受けしていません。

◇**ご住所**をご確認ください。

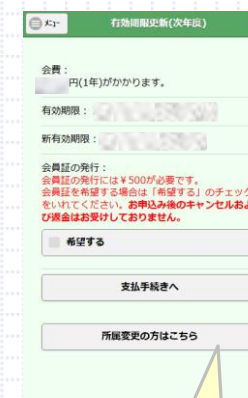
郵便物が届かなくなってしまうので、
入力が途中で終わっている、転居している等をご修正ください。

→間違いなければ【お支払い手続きへ】



CHECK!

SDGs の観点から
会員証の発行について見直しました。
★発行は希望者のみ
★プラスチック製から紙製へ
ご理解いただけますようお願いいたします。



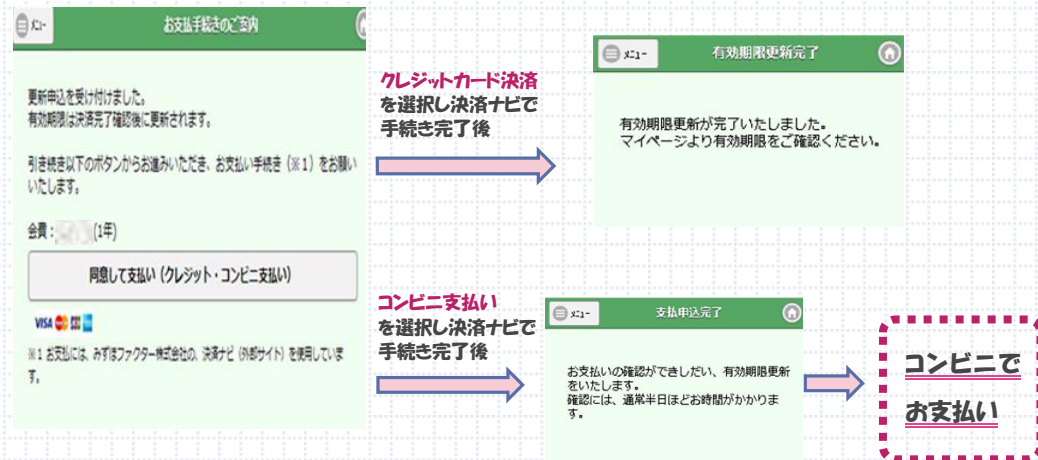
道場・学校名は
こちらから変更できます。

STEP3 お支払い方法を選択・お支払い

【同意して支払い（クレジット・コンビニ支払い）】をクリック。

→決済ナビに移動しますので、画面にそってお手続きをお願いいたします。

※クレジット決済・コンビニ支払いいずれも手数料はかかりません。
※お支払いが完了してから登録完了となります。



＼更新完了／

お支払い完了後、登録されているアドレスに1通のメールが送付されます。

会員証発行希望者へは通常2か月ほどでご登録の住所へ発送されます。※3～5月は繁忙期のため通常よりお時間をいただく場合がございます。

会員証発行希望していたが、チェックを忘れてしまった場合は4月以降にマイページメニュー「会員証発行」よりお申込みください。（※発行手数料(¥500)）

※マイページ下部の「[会員カード参照](#)」ボタンで表示されるPDFを印刷することで、会員証の写しとしてご利用いただけます。

- もう少し詳しく操作方法を教えてください。
- 仮パスワードを教えてください。
- 「パスワードを忘れた場合はこちら」を利用してもうまくいかない。
- 数年前に会員だった気がするが、会員番号やパスワードがわからない。



等々、その他登録方法・操作方法がご不明な場合は下記サポートセンターへお問い合わせください。

会員登録に関するお問い合わせ（サポートセンター）

TEL：0120-15-6003 10:00～16:00 土日祝日対応可能

※各種大会・講習会についてのお問い合わせや資格・頒布品についてのご質問等は、お問い合わせフォームをご利用ください。
恐れ入りますがよろしくお願いいたします。